
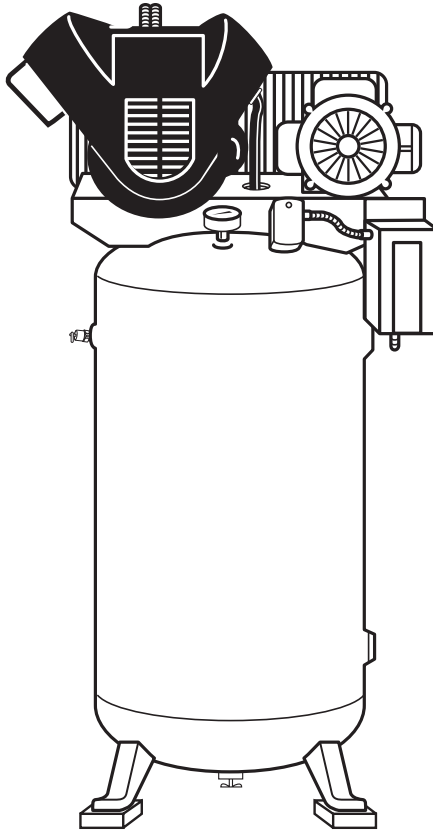


Replacement Parts List
Liste de Pièces de Rechange
Lista de Repuestos

HS2610, HS2810, HS4810, HS4813, HS4814,
HS4817, HS5610 & HS5810



Performance

Rendement

Rendimiento

Model Number	Motor HP	Air Delivery CFM @ 90 psi	Air Delivery CFM @ 175 psi	Motor Voltage	Maximum Pressure	ASME Tank Capacity	
Numéro de Modèle	HP de Moteur	Débit d'air m ³ /min. @ 621 kPa	Débit d'air m ³ /min. @ 1207 kPa	Tension de Moteur	Pression Maximale	Capacité du Réservoir ASME	
Número de Modelo	CP del Motor	Descarga de aire m ³ /min. @ 6,21 bar	Descarga de aire m ³ /min. @ 12,07 bar	Voltaje del Motor	Presión Máxima	Capacidad del Tanque ASME	
HS2610	5	13.5 CFM	0,38 m ³ /min.	12.5 CFM	0,35 m ³ /min.	230 V, 1 Ø	60 Gal. 227,1 L
HS2810	5	13.5	0,38	12.5	0,35	230 V, 1 Ø	80 302,8
HS4810	5	15.6	0,44	15.3	0,43	208-230 V, 1 Ø	80 302,8
HS4813	5	15.6	0,44	15.3	0,43	208-230 V, 1 Ø	80 302,8
HS4814	5	15.6	0,44	15.3	0,43	208-230/460V 3Ø	12,07 bar 80 302,8
HS4817	5 (TEFC)*	15.6	0,44	15.3	0,43	230V, 1Ø	80 302,8
HS5610	5	15.9	0,45	15.5	0,44	230V, 1Ø	60 227,1
HS5810	5	15.9	0,45	15.5	0,44	230V, 1Ø	80 302,8

*Totally enclosed fan cooled motor

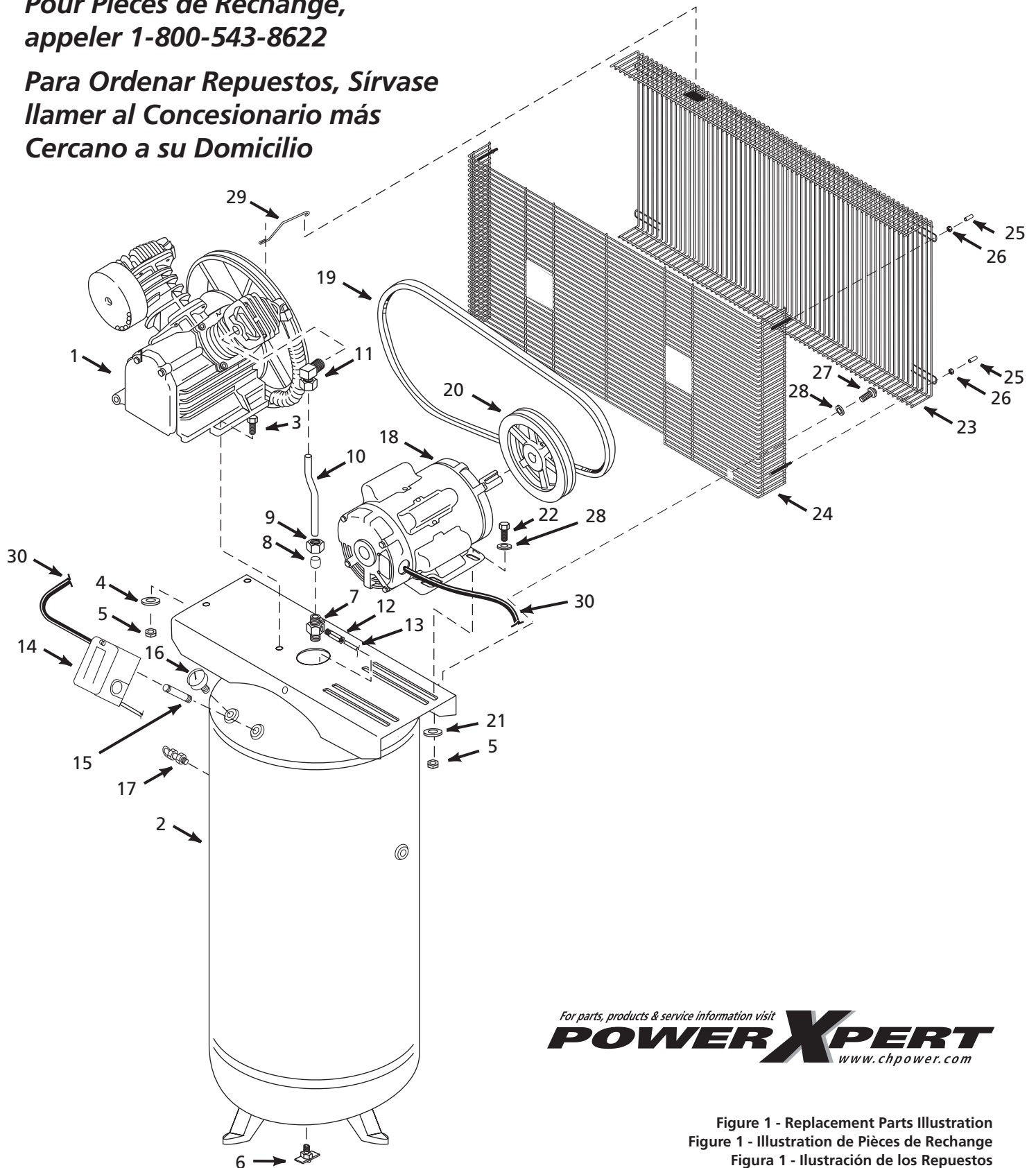
*Moteur blindé, refroidi par ventilateur

*Motor totalmente cerrado, enfriado por ventilador

For Replacement Parts, call 1-800-543-8622

**Pour Pièces de Rechange,
appeler 1-800-543-8622**

**Para Ordenar Repuestos, Sírvase
llamar al Concesionario más
Cercano a su Domicilio**



For parts, products & service information visit
POWER XPERT
www.chpower.com

Figure 1 - Replacement Parts Illustration
Figure 1 - Illustration de Pièces de Rechange
Figura 1 - Ilustración de los Repuestos

Replacement Parts List

Liste de pièces de Rechange

Lista de Repuestos

HS5610 & HS5810

Please provide following information:

- Model number
- Serial number (if any)
- Part description and number as shown in parts list

S'il vous plaît fournir l'information suivante:

- Numéro du modèle
- Numéro de série (si présent)
- Description de la pièce et son numéro sur la liste de pièces

Sírvase darnos la siguiente información:

- Número del modelo
- Número de série (de haberlo)
- Descripción y número del repuesto según la lista de repuestos

Address parts correspondence to:
Correspondance:
Puede escribirnos a:

The Campbell Group / Attn: Parts Department
100 Production Drive
Harrison, OH 45030 U.S.A.

Ref. No. Nº Réf. Ref. No.	Description	Description	Description	Part Number for Model: Número de Pièce pour Modèle: Numero de Repuestos:	Qty. Qté. Ctd.
				HS5610 HS5810	
1	Air compressor pump	Pompe de compresseur d'air	Bomba del compresor de aire	HS5010	1
2	Air tank	Réservoir à air	Tanque de aire	AR231601CG	1
3	5/16" - 18 x 1 3/4" Hex head screw	Vis à tête hexagonale 5/16 po - 18 x 1 3/4 po	Tornillo de cabeza hex. de 7,9 mm (5/16") -18 x 44,5 mm (1 3/4")	ST070631AV	8
4	Washer	Rondelle	Arandela	ST070914AV	4
5	5/16" Hex stop nut	Écrou d'arrêt hexagonal, 5/16 po	Tuerca de tope hexagonal de 7,9 mm (5/16")	ST146000AV	8
6	3/8" NPT Drain cock	Robinet de vidange, 3/8 po NPT	Llave de drenaje de 9,5 mm (3/8") NPT	ST127700AV	1
7	1/2" Check valve	Clapet, 1/2 po	Válvula de retención, 12,7 mm (1/2")	CV221502AV	1
8	1/2" Ferrule	Virole, 1/2 po	Férula de 12,7 mm (1/2")	ST032900AV	1
9	1/2" Compression nut	Écrou de compression, 1/2 po	Tuerca de compresión, 12,7 mm (1/2")	ST033001AV	1
10	Exhaust tube	Tube d'échappement	Tube de escape	HS008000AP	1
11	1/2" Compression elbow	Coude de compression, 1/2 po	Codo de compresión, 12,7 mm (1/2")	ST072230AV	1
12	1/8" T x 1/4" P Compression fitting	Raccord de compression, 1/8 po T x 1/4 po P	Conexión de compresión, 3,2 mm (1/8") en T x 6,4 mm (1/4") en P	ST011701AV	1
13	Copper tube	Tuyau de cuivre	Tube de cobre	R-060600AY	1'-30,5cm
14	Pressure switch	Manostat	Disyuntor neumático	CW207549AV	1
15	1/4" - 18 x 2 3/4" Pipe nipple	Mamelon de tuyau, 1/4 po - 18 x 2 3/4 po	Niple de tubo, 6,4 mm (1/4") - 18 x 6,99 cm (2 3/4")	ST070387AV	1
16	1/4" NPT, 300 psi pressure gauge	Manomètre, 1/4 po NPT, 2069 kPa	Indicador de presión, 20,69 bar, 6,4 mm (1/4") NPT	GA016703AV	1
17	Safety valve	Soupape de sûreté	Válvula de seguridad	V-215200AV	1
18	Motor	Moteur	Motor	MC022387AV	1
19	Belt	Courroie	Faja	BT022100AV	1
20	Pulley	Poulie	Polea	PU009744AV	1
21	M - 10 Washer	Rondelle M-10	Arandela M-10	ST077303AV	4
22	5/16"-18 x 1 1/4" Hex head screw	Vis à tête hexagonale, 5/16 po - 18 x 1 1/4 po	Tornillo de cabeza hexagonal, 7,9 mm (5/16")-18 x 31,8 mm (1 1/4")	ST012800AV	4
23	Belt guard front	Carter de courroie, avant	Protector frontal de faja	BG217002AJ	1
24	Belt guard back	Carter de courroie, arrière	Protector posterior de faja	BG217100AJ	1
25	Cap	Capuchon	Casquete	ST075400AV	5
26	10 - 24 Hex flange nut	Écrou à collerette hexagonal 10-24	Tuerca de reborde hexagonal 10 - 24	ST116201AV	5
27	5/16" Self threading bolt	Boulon auto-filetage, 5/16 po	Perno autorroscante, 7,9 mm (5/16")	ST016500AV	2
28	5/16" Washer	Rondelle, 5/16 po	Arandela de 7,9 mm (5/16")	ST011200AV	10
29	Beltguard bracket	Support de carter de courroie	Soporte de protector de faja	TF063301AV	1
30	26" Motor cord, 12 AWG	Cordon de moteur 12 AWG de 66 cm	Cordón del motor, 66 cm, 12 AWG	EC101100AV	1
Δ	Unloader valve for pressure switch	Soupape de déchargement pour manostat	Válvula de descarga para el disyuntor automático	CW000200AV	1
(Δ)	Not Shown	Pas Indiquée	No Se Muestra		

For Replacement Parts, call 1-800-543-8622

**Pour Pièces de Rechange,
appeler 1-800-543-8622**

**Para Ordenar Repuestos, Sírvase
llamar al Concesionario más
Cercano a su Domicilio**

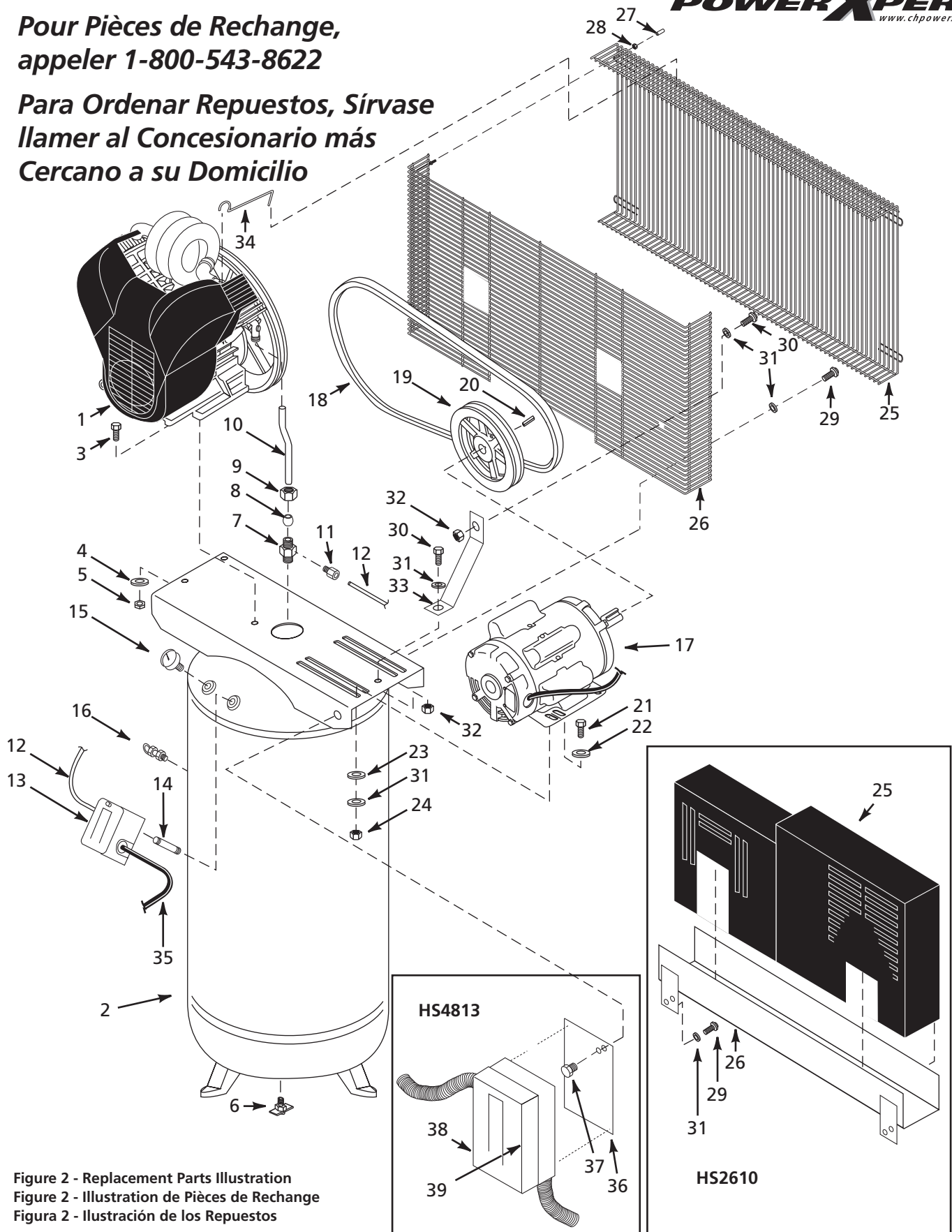


Figure 2 - Replacement Parts Illustration
Figure 2 - Illustration de Pièces de Rechange
Figura 2 - Ilustración de los Repuestos

Replacement Parts List

Please provide following information:
 -Model number
 -Serial number (if any)
 -Part description and number as shown in parts list

Address parts correspondence to:
 The Campbell Group
 Attn: Parts Department
 100 Production Drive
 Harrison, Ohio 45030

Ref. No.	Description	Part Number for Models:		HS4810	HS4813	Qty.
		HS2610	HS2810	HS4814	HS4817	
1	Air compressor pump	HS720000AJ	HS720000AJ	HS720000AJ	HS720000AJ	1
2	Air tank	AR014502CG	TF006605CG	TF006605CG	TF006605CG	1
3	5/16" - 18 x 1 3/4" Hex head screw	ST070631AV	ST070631AV	ST070631AV	ST070631AV	4
4	Washer	ST070914AV	ST070914AV	ST070914AV	ST070914AV	4
5	5/16" Locknut	ST146000AV	ST146000AV	ST146000AV	ST146000AV	4
6	3/8" NPT Drain cock	ST127700AV	ST127700AV	ST127700AV	ST127700AV	1
7	1/2" Check valve	CV221502AV	CV221502AV	CV221502AV	CV221502AV	1
8	1/2" Ferrule	ST032900AV	ST032900AV	ST032900AV	ST032900AV	1
9	1/2" Compression nut	ST033001AV	ST033001AV	ST033001AV	ST033001AV	1
10	1/2" Exhaust tube	HS049000AP	HS004900AP	HS004900AP	HS004900AP	1
11	1/4" Push connector	ST119301AV	ST119301AV	ST119301AV	ST119301AV	1
12	1/4" Tube	ST117802AV	ST117802AV	ST117802AV	ST117802AV	1
13	Pressure switch	CW207549AV	CW207549AV	CW207561AV	CW207549AV	1
14	1/4" - 18 x 2 3/4" Pipe nipple	ST070387AV	ST070387AV	ST070387AV	ST070387AV	1
15	1/4" NPT, 300 psi, pressure gauge	GA016703AV	GA016703AV	GA016703AV	GA016703AV	1
16	Safety valve	V-215200AV	V-215200AV	V-215200AV	V-215200AV	1
17	Motor	MC022354AV	MC022354AV	MC022393AV	MC022398AV	1
	Motor (HS4814)	—	—	MC022394AV	—	1
18	Belt	BT006600AV	BT021500AV	BT006500AV	BT006500AV	1
19	Motor pulley	PU012400AG	PU012400AG	PU012500AV	PU012500AV	1
20	Motor key	KE000903AV	KE000903AV	KE000903AV	KE000903AV	1
21	Screw	ST016000AV	ST016000AV	ST070638AV	ST070638AV	4
22	Washer	ST011200AV	ST011200AV	ST070914AV	ST070914AV	4
23	Washer	—	—	ST070916AV	ST070916AV	4
24	Nut	ST146000AV	ST146000AV	ST033500AV	ST033500AV	4
25	Beltguard front or top	BG215600AV	BG216000AV	BG21600AV	BG21600AV	1
26	Beltguard rear or channel	BG215700AV	BG215900AV	BG215900AV	BG215900AV	1
27	Cap	—	ST075400AV	ST075400AV	ST075400AV	2
28	10 - 24 Hex flange nut	—	ST116201AV	ST116201AV	ST116201AV	2
29	5/16" Self-threading bolt	ST016500AV	—	—	—	4
	5/16" Self-threading bolt	—	ST016500AV	ST016500AV	ST016500AV	2
30	Screw	—	ST016000AV	—	—	2
31	Washer	ST011200AV	ST011200AV	ST011200AV	—	8
	Washer (HS4813, HS4814)	—	—	ST011200AV	ST011200AV	2
32	Nut	—	ST146000AV	—	—	2
33	Beltguard brace	—	BG216300AV	—	—	1
34	Beltguard bracket	BG215400AV	BG216200AV	BG216200AV	BG216200AV	1
35	Motor cord, 26", 12 AWG	EC101100AV	EC101100AV	—	EC101100AV	1
Model HS4813 ONLY						
36	Magnetic starter mounting bracket	—	—	BG215300AV	—	1
37	5/16" Self-threading bolt	—	—	ST016500AV	—	2
38	Magnetic starter w/ enclosure	—	—	JP001002AV	—	1
39	Heater overload B-28 (In enclosure)	—	—	PS005559AV	—	1

Liste de Pièces de Rechange

S'il vous plaît fournir l'information suivante:

- Numéro de Modèle
- Numéro de série (si présent)
- Description et numéro de la pièce

Correspondance:

The Campbell Group
Attn: Parts Department
100 Production Drive
Harrison, Ohio 45030 U.S.A.

N ^o . de Ref.	Description	Numéro de Pièce pour Modèles:			Qté.
		HS2610	HS2810	HS4810 HS4813 HS4814	
1	Pompe de compresseur d'air	HS720000AJ	HS720000AJ	HS720000AJ	1
2	Réservoir à air	AR014502CG	TF006605CG	TF006605CG	1
3	Vis à t. hex. 5/16 po - 18 x 1 3/4 po	ST070631AV	ST070631AV	ST070631AV	4
4	Rondelle	ST070914AV	ST070914AV	ST070914AV	4
5	Écrou de blocage, 5/16 po	ST146000AV	ST146000AV	ST146000AV	4
6	Robinet de vidange, 3/8 po NPT	ST127700AV	ST127700AV	ST127700AV	1
7	Clapet, 1/2 po	CV221502AV	CV221502AV	CV221502AV	1
8	Virole, 1/2 po	ST032900AV	ST032900AV	ST032900AV	1
9	Écrou de compression, 1/2 po	ST033001AV	ST033001AV	ST033001AV	1
10	Tube d'échappement, 1/2 po	HS049000AP	HS004900AP	HS004900AP	1
11	Raccord-poussoir, 1/4 po	ST119301AV	ST119301AV	ST119301AV	1
12	Tuyau, 1/4 po	ST117802AV	ST117802AV	ST117802AV	1
13	Manostat	CW207549AV	CW207549AV	CW207561AV	1
14	Mamelon de tuyau, 1/4 po-18 x 2 3/4 po	ST070387AV	ST070387AV	ST070387AV	1
15	Manomètre, 1/4 po NPT, 2069 kPa	GA016703AV	GA016703AV	GA016703AV	1
16	Soupape de sûreté	V-215200AV	V-215200AV	V-215200AV	1
17	Moteur	MC022354AV	MC022354AV	MC022393AV	1
	Moteur (HS4814)	—	—	MC022394AV	1
18	Courroie	BT006600AV	BT021500AV	BT006500AV	1
19	Poulie de moteur	PU012400AG	PU012400AG	PU012500AV	1
20	Clé de moteur	KE000903AV	KE000903AV	KE000903AV	1
21	Vis	ST016000AV	ST016000AV	ST070638AV	4
22	Rondelle	ST011200AV	ST011200AV	ST070914AV	4
23	Rondelle	—	—	ST070916AV	4
24	Écrou	ST146000AV	ST14600AV	ST033500AV	4
25	Carter de courroie, avant ou supérieur	BG215600AV	BG216000AV	BG21600AV	1
26	Carter de courroie, arrière ou rainure	BG215700AV	BG215900AV	BG215900AV	1
27	Capuchon	—	ST075400AV	ST075400AV	2
28	Écrou à collerette hexagonal 10 - 24	—	ST116201AV	ST116201AV	2
29	Boulon auto-filetage, 5/16 po	ST016500AV	—	—	4
	Boulon auto-filetage, 5/16 po	—	ST016500AV	ST016500AV	2
30	Vis	—	ST016000AV	—	2
31	Rondelle	ST011200AV	ST011200AV	ST011200AV	8
	Rondelle (HS4813, HS4814)	—	—	ST011200AV	2
32	Écrou	—	ST146000AV	—	2
33	Attache de carter de courroie	—	BG216300AV	—	1
34	Support de carter de courroie	BG215400AV	BG216200AV	BG216200AV	1
35	Cordon de moteur 12 AWG, 66 cm	EC101100AV	EC101100AV	—	1
Modèle HS4813 SEULEMENT					
36	Support de montage du démarreur magnétique	—	—	BG215300AV	1
37	Boulon auto-filetage, 5/16 po	—	—	ST016500AV	2
38	Démarreur magnétique avec boîtier	—	—	JP001002AV	1
39	Surcharge thermique B-28 (Dans le boîtier)	—	—	PS005559AV	1

Lista de Repuestos

Sírvase suministrarnos la siguiente información:

- Número del modelo
- Número de Serie (de haberlo)
- Descripción y número del repuesto según la lista de repuestos

Puede escribirnos a:

The Campbell Group
Attn: Parts Department
100 Production Drive
Harrison, Ohio 45030 U.S.A.

No. de Ref.	Descripción	No. de Repuesto Para Los Modelos:				Ctd.
		HS2610	HS2810	HS4810 HS4813 HS4814	HS4817	
1	Bomba del compresor de aire	HS720000AJ	HS720000AJ	HS720000AJ	HS720000AJ	1
2	Tanque de aire	AR014502CG	TF006605CG	TF006605CG	TF006605CG	1
3	Tornillo de cabeza hex., 7,9 mm (5/16")-18 x 4,45 cm (1¾")	ST070631AV	ST070631AV	ST070631AV	ST070631AV	4
4	Arandela	ST070914AV	ST070914AV	ST070914AV	ST070914AV	4
5	Contratuercas, 7,9 mm (5/16")	ST146000AV	ST146000AV	ST146000AV	ST146000AV	4
6	Llave de drenaje, 9,5 mm (3/8") NPT	ST127700AV	ST127700AV	ST127700AV	ST127700AV	1
7	Válvula de retención, 12,7 mm (1/2")	CV221502AV	CV221502AV	CV221502AV	CV221502AV	1
8	Férula, 12,7 mm (1/2")	ST032900AV	ST032900AV	ST032900AV	ST032900AV	1
9	Tuerca de compresión, 12,7 mm (1/2")	ST033001AV	ST033001AV	ST033001AV	ST033001AV	1
10	Tubo de escape, 12,7 mm (1/2")	HS049000AP	HS004900AP	HS004900AP	HS004900AP	1
11	Conector de empuje, 6,4 mm (1/2")	ST119301AV	ST119301AV	ST119301AV	ST119301AV	1
12	Tubo, 6,4 mm (1/2")	ST117802AV	ST117802AV	ST117802AV	ST117802AV	1
13	Disyuntor neumático	CW207549AV	CW207549AV	CW207561AV	CW207549AV	1
14	Manguito de tubo, 6,4 mm (1/4")- 18 x 6,99 cm (2¾")	ST070387AV	ST070387AV	ST070387AV	ST070387AV	1
15	Indicador de presión, 20,69 bar, 6,4 mm (1/4") NPT	GA016703AV	GA016703AV	GA016703AV	GA016703AV	1
16	Válvula de seguridad	V-215200AV	V-215200AV	V-215200AV	V-215200AV	1
17	Motor	MC022354AV	MC022354AV	MC022393AV	MC022398AV	1
	Motor (HS4814)	—	—	MC022394AV	—	1
18	Faja	BT006600AV	BT021500AV	BT006500AV	BT006500AV	1
19	Polea de motor	PU012400AG	PU012400AG	PU012500AV	PU012500AV	1
20	Chaveta de motor	KE000903AV	KE000903AV	KE000903AV	KE000903AV	1
21	Tornillo	ST016000AV	ST016000AV	ST070638AV	ST070638AV	4
22	Arandela	ST011200AV	ST011200AV	ST070914AV	ST070914AV	4
23	Arandela	—	—	ST070916AV	ST070916AV	4
24	Tuerca	ST146000AV	ST146000AV	ST033500AV	ST033500AV	4
25	Protector de faja, frontal o superior	BG215600AV	BG216000AV	BG21600AV	BG21600AV	1
26	Protector de faja, posterior o de canal	BG215700AV	BG215900AV	BG215900AV	BG215900AV	1
27	Casquete	—	ST075400AV	ST075400AV	ST075400AV	2
28	Tuerca de reborde hexagonal, 10 - 24	—	ST116201AV	ST116201AV	ST116201AV	2
29	Perno autorroscante, 7,9 mm (5/16")	ST016500AV	—	—	—	4
	Perno autorroscante, 7,9 mm (5/16")	—	ST016500AV	ST016500AV	ST016500AV	2
30	Tornillo	—	ST016000AV	—	—	2
31	Arandela	ST011200AV	ST011200AV	ST011200AV	—	8
	Arandela (HS4813, HS4814)	—	—	ST011200AV	ST011200AV	2
32	Tuerca	—	ST146000AV	—	—	2
33	Refuerzo de protector de faja	—	BG216300AV	—	—	1
34	Soporte de protector de faja	BG215400AV	BG216200AV	BG216200AV	BG216200AV	1
35	Cordón del motor, 66 cm, 12 AWG	EC101100AV	EC101100AV	—	EC101100AV	1
Sólo Para el Modelo HS4813						
36	Soporte de montaje del arrancador magnético	—	—	BG215300AV	—	1
37	Perno autorroscante de 7,9 mm (5/16")	—	—	ST016500AV	—	2
38	Arrancador magnético con caja	—	—	JP001002AV	—	1
39	Calentador de sobrecarga B-28 (En la caja)	—	—	PS005559AV	—	1

⚠ WARNING A beltguard must be used. Use a check valve and an ASME type safety valve with a setting no higher than 200 psi.

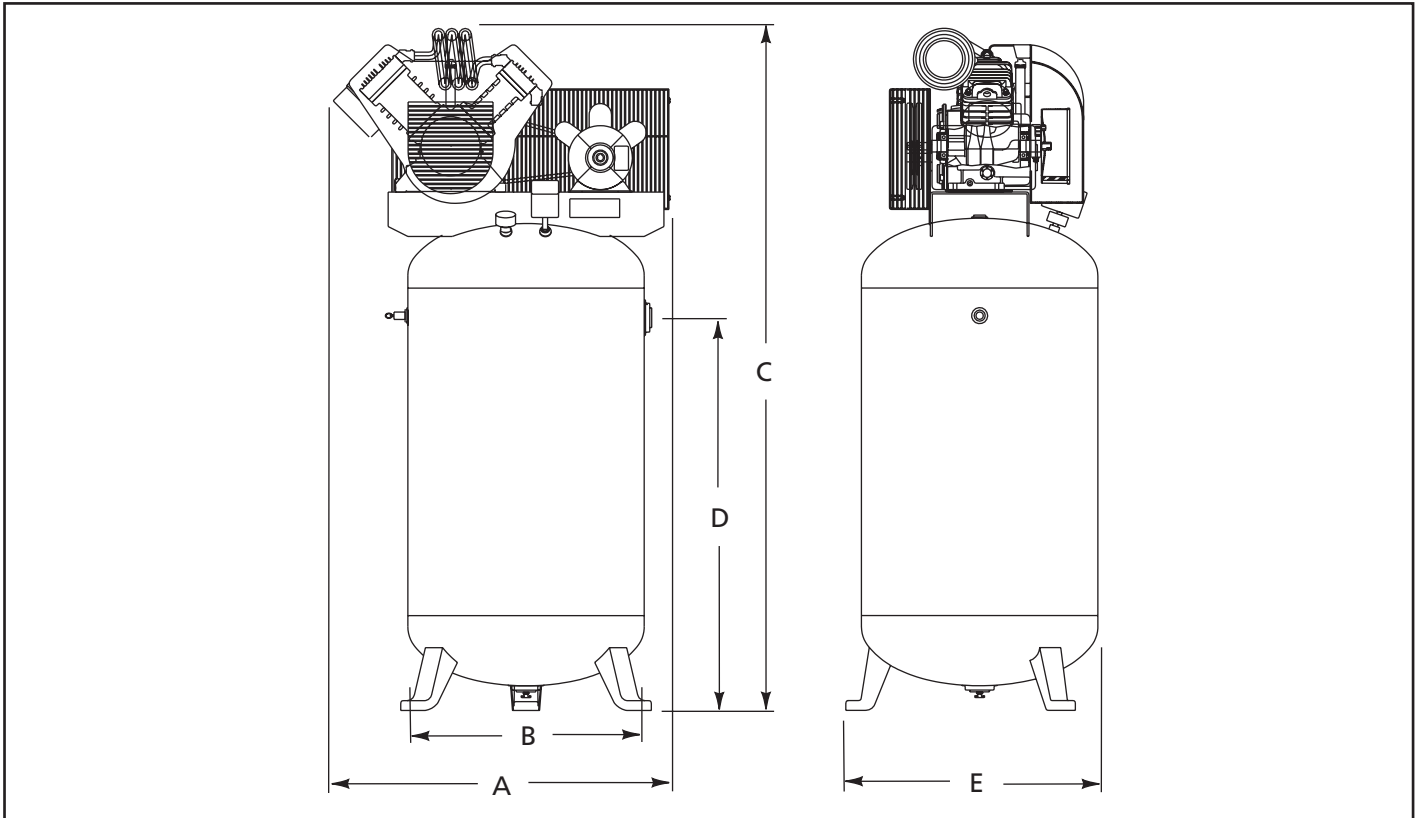
IMPORTANT: Install the air compressor at least 18" from the nearest wall or obstruction. Free air flow around the compressor pump is essential to correct operation.

⚠ AVERTISSEMENT Un carter de courroie doit être utilisé. Utilisez un clapet et une soupape de sûreté type ASME avec un réglage qui ne dépasse pas 1379 kPa.

IMPORTANT: Installer le compresseur d'air au moins 45,7 cm d'un mur ou d'une obstruction. La circulation de débit d'air autour de la pompe de compresseur est nécessaire pour le bon fonctionnement.

⚠ ADVERTENCIA Debe emplearse un protector de faja. Utilice una válvula de retención y una válvula de seguridad tipo ASME con una calibración no mayor de 13,79 bar.

IMPORTANTE: Instale el compresor de aire por lo menos a 45,7 cm de la pared u obstrucción más cercana. El libre flujo del aire alrededor de la bomba del compresor es esencial para el funcionamiento correcto.



Dimensions		Dimensiones		Dimensões	
Ref.	Description	Description	Description	60 Gal. 227,1 L	80 Gal. 302,8 L
A	Overall width -	Largeur totale -	Ancho total -		
	HS2610, 2810			34.5" 87,6 cm	34.5" 87,6 cm
	HS4810, HS4814, HS4817			—	35.5" 90,2 cm
	HS4813			—	37.5" 95,3 cm
	HS5610			34.0" 86,4 cm	—
	HS5810			—	36.1" 91,7 cm
B	Bolt-down width, 120° apart	Largeur pour boulonner, espacé 120°	Distancia de pernos, de fijación, 120° de separación	20.8" 52,7 cm	23.4" 59,4 cm
C	Overall height	Hauteur totale	Altura total	68" 1,73 m	68" 1,73 m
D	Tank outlet to ground	Salida del tanque hacia el piso	Sortie du réservoir jusqu'à la terre	41.3" 1,05 m	40" 1,02 m
E	Overall depth	Profondeur totale	Profundidad total	23.5" 59,7 cm	26.5" 67,3 cm