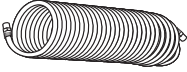

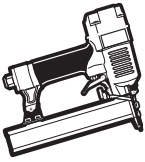










TOOL & ACCESSORY KIT ● TROUSSE D'OUTILS ET D'ACCESSOIRES

	Part number	Description	Description
	No. de pièce	Description	Description
	MP268100AV	Nylon Recoil Air Hose	Tuyau de rappel en nylon
	FP204008AV	Tire Chuck, (2) Inflation Nozzles, Inflation Needle, and Inflation Adapter	Mandrin de pneu, (2) Embouts de gonflement, Aiguille de gonflage et Adaptateur de gonflement
	XX323200AV	2 in 1 Brad Nailer / stapler *	Cloueuse de pointes de vitrier / agrafeuse 2 en 1 *
	Not Available Pas disponible	1,000 Brad Nails *	1,000 Pointes de vitrier *
	Not Available Pas disponible	1,000 Crown Staples *	1,000 Agrafes à couronne *
	MP216700AV	Blow Gun *	Soufflette *
	MP288300AV	Female Coupler *	Raccord femelle *
	MP246800AV	Male Plug *	Prise mâle *
	Not Available Pas disponible	Nailer Oil *	Huile de cloueuse *
	Not Available Pas disponible	3 mm Allen Wrench *	Clé hexagonale de 3 mm *
	SV109400AV	4 mm Allen Wrench *	Clé hexagonale de 4 mm *
		* If included	* (si inclus)

Campbell Hausfeld® brad nailer will drive 18 gauge brad nails designed for:

Porter Cable® BN125

Bostich® BT125SK-2

Senco® Finish Pro 15

Campbell Hausfeld® crown stapler will drive 18 gauge, 1/4 inch crown staples designed for:

Porter Cable® NS100 and NS150

Senco® SLS15, SLS10, and SLS25XP

La cloueuse de pointes de vitrier Campbell Hausfeld® enfoncera les pointes de vitrier de calibre 18 conçues pour les modèles :

Porter Cable® BN125

Bostich® BT125SK-2

Senco® Finish Pro 15

L'agrafeuse Campbell Hausfeld® cloue les agrafes à couronne de calibre 18,6 mm, conçues pour :


Porter Cable® NS100 et NS150

Senco® SLS15, SLS10, et SLS25XP



APPLY THREAD TAPE TO THREADED CONNECTIONS TO HELP ELIMINATE AIR LEAKS
APPLIQUER DU RUBAN FILETÉ AUX RACCORDS FILETÉS POUR AIDER À ÉLIMINER LES FUITES D'AIR

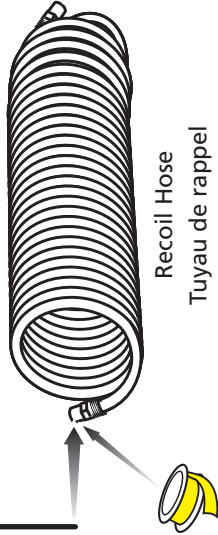
OIL: for use with brad nailer; refer to owner's manual for proper use.
= HUILE : Pour l'utilisation avec une cloueuse de pointes de vitrier, se référer au manuel du propriétaire pour le mode d'emploi approprié.



Regulator Outlet
Prise de régulateur

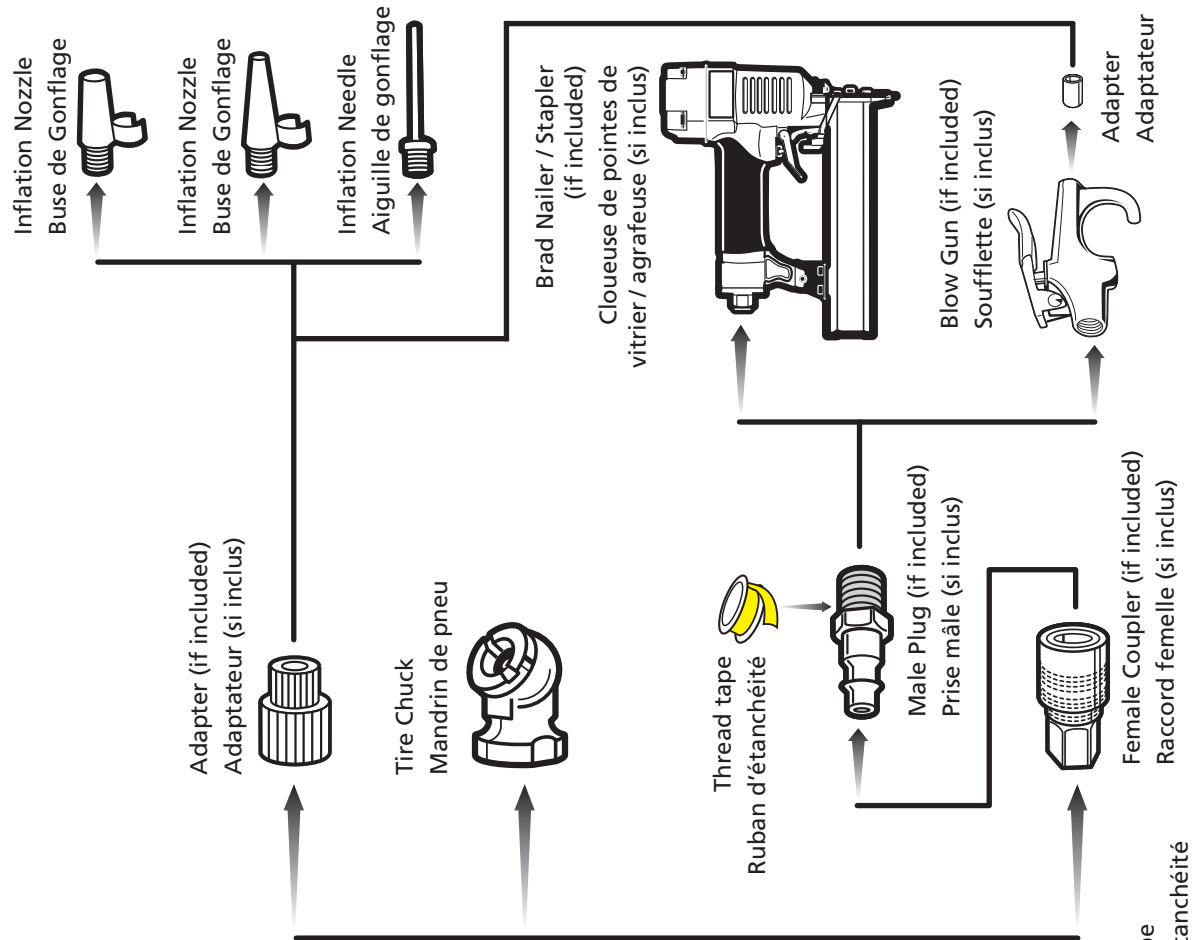
Compressor
(models may vary)
Compresseur
(les modèles peuvent varier)

IMPORTANT: DRAIN TANK AFTER EACH USE. MAKE SURE VALVE IS COMPLETELY SHUT / CLOSED TO HELP ELIMINATE AIR LEAKS.
IMPORTANT : VIDANGER LE RÉSERVOIR APRÈS CHAQUE UTILISATION. S'ASSURER QUE LA VALVE EST COMPLÈTEMENT FERMÉE POUR AIDER À ÉLIMINER LES FUITES D'AIR.



Thread tape
Ruban d'étanchéité

Recoil Hose
Tuyau de rappel



Inflation Nozzle
Buse de Gonflage

Inflation Nozzle
Buse de Gonflage

Inflation Needle
Aiguille de gonflage

Adapter (if included)
Adaptateur (si inclus)

Tire Chuck
Mandrin de pneu

Thread tape
Ruban d'étanchéité

Male Plug (if included)
Prise mâle (si inclus)

Female Coupler (if included)
Raccord femelle (si inclus)

Brad Nailer / Stapler
(if included)
Cloueuse de pointes de vitrier / agrafeuse (si inclus)

Blow Gun (if included)
Soufflette (si inclus)

Adapter
Adaptateur